

به نام خدا

جناب آقای سید محمد حجتی

مدیریت محترم امور نمایندگان و کارگزاران

موضوع: دستورالعمل فرآیند استعلام میزان ارزش با خرید (پیوست شماره ۵- اداره محاسبه پرداخت ها)

با سلام واحترام

به استحضار می رساند به منظور توسعه خدمات به مشتریان و ارتقای کیفیت شبکه فروش، دسترسی نرم افزاری جدید با عنوان ((مشاهده ارزش با خرید بیمه نامه های عمر و تأمین آتیه)) برای کلیه نمایندگان عمومی، ارکان سازمان فروش بیمه های عمر و تأمین آتیه شامل مدیر ارشد / مدیر توسعه / مدیر آموزش / مدیر فروش / نماینده فعال گردیده است.

-افراد دارای کد کاربری با مراجعه به نرم افزار عمر و تأمین آتیه -مالی در بخش با خرید عمر و تأمین آتیه امکان مشاهده ارزش با خرید بیمه نامه رادارا می باشند. براساس الگوی تعریف شده نمایندگان دارای کد کاربری منحصر " ارزش با خرید بیمه نامه های عمر و تأمین آتیه صادره مربوط به کدخویش را مشاهده می نمایند. دسترسی مذکور از تاریخ ۱۴۰۰/۱۲/۰۱ فعال می گردد.

خواهشمند است دستور فرمائید مراتب به نحو مقتضی به کلیه اعضای سازمان فروش اطلاع رسانی گردد.

*دستورالعمل کارکرد نرم افزار ضمیمه می باشد. (پیوست شماره ۵- اداره محاسبه پرداخت های عمر و تأمین آتیه)

هدیه ولی زاده سلطان آبادی

مدیر بیمه های عمر و تأمین آتیه





بیمه یاسارگاد

مدیریت بیمه های عمر و تأمین آتیه

اداره محاسبه پرداخت های عمر و تأمین آتیه

آموزش تصویری نحوه استعلام میزان ارزش باز خرید بیمه نامه های عمر و تأمین آتیه

ویژه کلیه نمایندگان (عمومی و سازمان فروش)

دستور العمل شماره ۵

اسفند ماه سال ۱۴۰۰



با توجه به گستردگی روز افزون فعالیت های بیمه های عمر و تأمین آتیه و افزایش تعداد بیمه گذاران محترم، لازم است جهت نگهداشت مشتریان و پاسخ گویی به درخواست های ایشان اقدام به موقع انجام داد. با طراحی و چاپک سازی امور، رضایت مشتریان کسب می شود.

فرآیند اطلاع از جزئیات بیمه نامه عمر و تأمین آتیه "مشاهده ارزش با خرید" برای نمایندگان و شبکه محترم فروش از طریق نرم افزار مالی-عمر و تأمین آتیه پیاده سازی گردیده است.

۱- برای ورود به نرم افزار ابتدا به وب سایت <http://www.pasargadinfo.org> وارد می شویم. لینک

عمر و تأمین آتیه الحاقیه، وام، باز خرید، چاپ دفترچه را انتخاب می نمائیم.

The screenshot shows the Pasargad website dashboard with a grid of navigation options. A red arrow points to the 'FTP' login section in the top right. The dashboard includes:

- Top Left:** Download the latest version of the software (FTP) and mobile app. Includes a QR code and a Telegram link: <https://t.me/pasargadinfo>.
- Top Right:** Login section for FTP with fields for 'کد کاربری' (User Code) and 'رمز عبور' (Password), and a 'ورود' (Login) button.
- Middle Left:** Logo of Pasargad Insurance and text: 'سأمانه بكارچره بیمه گری آنلاین (سأمان)'.
- Middle Right:** 'راهنمای نصب لئوسی نمایندگان عمومی' (General Agent Installation Guide) with a sun icon.
- Bottom Left:** 'کانال اطلاع رسانی واحد توسعه سیستم ها' (System Development Unit Communication Channel) with a Telegram icon and text: 'به اطلاع میرساند سایت pasargadinfo با پیوند org متعلق به بیمه پاسارگاد میباشد'.
- Bottom Right:** 'ارتقاء سلامت' (Health Improvement) section with a list of services: 'برنال سازمانی نمایندگان', 'برنال سازمانی همکاران', 'برنال جدید - انوماسیون اداری', 'استعلام ائومبیل بیمه مرکزی', and 'نرخ ارز فرج'.
- Bottom Center:** 'عمر و تأمین آتیه - صدور' (FTP) section with an image of a document and text: 'عمر و تأمین آتیه - الحاقیه، وام، باز خرید، چاپ دفترچه'.

به اطلاع کلیه بازاریابان / نمایندگان فروش می رساند از این پس :

کد کاربری جدید = کد پایه + ۶.۰۰۰.۰۰۰

مثال: کد کاربری قدیم = ۶۹۸۷۴۵

کد کاربری جدید = ۶۰۹۸۷۴۵

تذکر: پسورد تغییری پیدا نکرده است

کاربر گرامی جهت ارتقای امنیت سیستم نیاز است تا رمز ورود به سیستم شما با شرایط ذیل تغییر یابد :

نوعه : رمز ورود باید توسط کاربر تغییر پیدا کند .

1 - ابتدا برای تغییر رمز ورود باید کد کاربری، رمز ورود و کد امنیتی را وارد و سپس به جای دکمه 'ورود' ، دکمه 'تغییر رمز' را کلیک نمایید .

2 - رمز ورود باید ترکیبی از اعداد و حروف لاتین و بین 6 تا 14 کارکتر باشد .

3 - رمز ورود حساس به حروف کوچک و بزرگ است .

ورود به سیستم

عمر و تامین آتیه - گزارشات - الحاقیه - چاپ دفترچه

 کد کاربری ←

 رمز ورود ←

RZ A34

ورود

تغییر رمز

رمز ورود خود را فراموش کرده ام

[دستورالعمل مسدود کردن کد ملی](#)

[FoxitReader](#)

[راهنمای نصب و برینت دفترچه LQ350](#)

[دستورالعمل کارمزد](#)

[دستورالعمل ثبت پیش نویس](#)

[دستورالعمل صدور](#)

[دستورالعمل برداخت قسط اول با شناسه قبض و برداخت](#)

جهت تمدید و ارائه برگه اقساط حق بیمه به بیمه گذاران چنانچه حداقل یک سال اقساط حق بیمه برداخت شده و حداکثر اقساط معوق نیز سه ماه باشد ، امکان ارائه برگه اقساط سال جاری بدون نیاز به تکمیل فرم گواهی پزشکی امکان پذیر است

۳- پس از ورود به برنامه بر روی گزینه " اشخاص " و سپس " باز خرید عمر و تأمین آتیه " کلیک نموده تا سطوح دسترسی مشاهده شود.




۴- با کلیک بر روی باز خرید عمر و تأمین آتیه صفحه جدید با عنوان خلاصه اطلاعات باز خرید نمایش داده می شود. چنانچه بیمه نامه غیر فعال (باز خرید) باشد در این صفحه نمایش داده می شود.

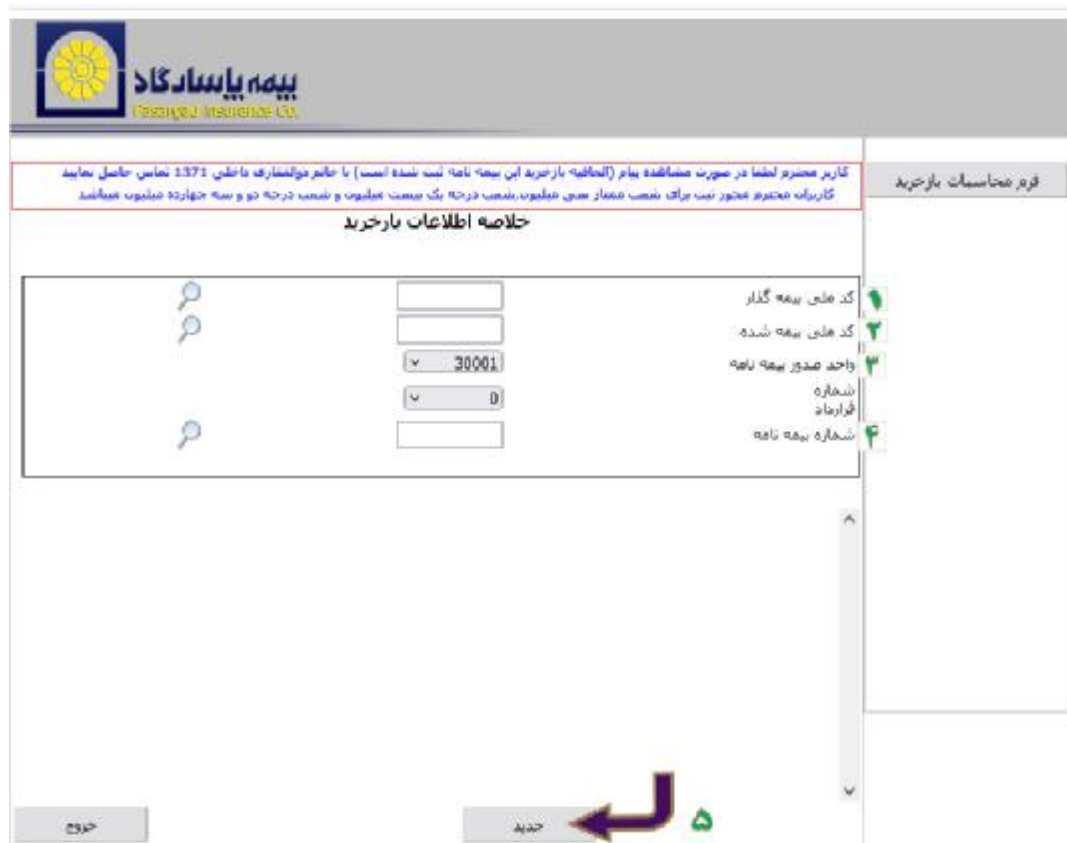


۵- طبق تصویر برای اطلاع از میزان ارزش باز خرید بیمه نامه های عمر و تأمین آتیه، مراحل ذیل انجام می شود :

- ✓ درج کد ملی بیمه گذار
- ✓ درج کد ملی بیمه شده
- ✓ انتخاب کد واحد صدور بیمه نامه از منوی کشویی
- ✓ درج شماره بیمه نامه
- ✓ کلیک بر روی گزینه **جدید**

*طبق الگوی شماره گذاری شده اقدام می نمایم.

- با وارد نمودن واحد صدور بیمه نامه و شماره بیمه نامه بر روی  کلیک می نمایم .








بیمه پاسارگاد
Pasargad Insurance Co.

گروه خدمات باخريد

کاربر محترم لطفا در صورت مشاهده پیام (الفاظه) باخريد این بیمه نامه ثبت شده است با نام مؤسسه داخلی 1371 تماس حاصل نمایند
کاربرانه محتوم دستور ثبت برای نصب شماره ملی میلمون،نصب درجه یک بیمت میلمون و نصب درجه دو و سه چهارده میلمون میباشد

خلاصه اطلاعات باخريد

	<input type="text"/>	کد ملی بیمه گذار	1
	<input type="text"/>	کد ملی بیمه شده	2
	<input type="text" value="30001"/>	واحد صدور بیمه نامه	3
	<input type="text" value="0"/>	شماره قرارداد	4
	<input type="text"/>	شماره بیمه نامه	5

جديد ←

* برای آن دسته از بیمه نامه هائی که به صورت گروهی صادر و دارای شماره قرارداد می باشند،درج شماره قرار داد الزامی است، درغیر این صورت شماره قرارداد عدد صفر می باشد.

۶- صفحه جدید با عنوان محاسبه باز خرید بیمه نامه عمر و تأمین آتیه نمایش داده می شود. در این صفحه اطلاعات بیمه نامه / نام بیمه گذار / شماره موبایل / کد ملی بیمه گذار / نام نماینده / میزان حق بیمه پرداختی و سایر اطلاعات مالی بیمه نامه قابل رویت می باشد.

در سطر پایین سمت چپ مبلغ باز خرید قابل پرداخت نمایش داده می شود.

محاسبه باز خرید بیمه نامه عمر و تأمین آتیه

جدید

شماره بیمه نامه : 5/48/30001/0/0 / 1393 /

شماره باز خرید :

تاریخ باز خرید : 1400/04/30

نام بیمه گذار :

شماره موبایل بیمه گذار :

کد ملی بیمه گذار :

کد اقتصادی بیمه گذار : 0

نام بیمه شده :

علت باز خرید : ---

نماینده یا کارگزار : مدیر فروش : 0 - نماینده فروش :

نوع پرداخت : حساب شبا - اقتصاد نوین

شماره حساب :

سرمايه بیمه :	300,000,000	مدت بیمه :	30 سال
تاریخ شروع بیمه نامه :	1393/03/26	آخرین پوشش بیمه نامه :	1400/04/26
مدت پرداخت حق بیمه :	85 ماه	مبلغ اقساط پرداختی :	115,794,769
مبلغ حق بیمه ثبت شده عمر و تأمین آتیه :	98,086,418	میزان ذخیره ریاضی :	125,674,970
میزان سپرده پرداختی :	0	میزان ارزش باز خرید :	135,016,995
کارمزد اولیه :	10,096,533	میزان نهی از اصل وام :	0
کارمزد برگشتی :	336,745	کارمزد دریافت شده :	10,096,533
کارمزد دریافتی تأخیر وام :	0	جریمه تأخیر وام :	227,084
حق بیمه عمر (معوق) :	0	کارمزد نمایندگی :	0
حق بیمه پوشش های تکمیلی (معوق) :	0	تأخیر حق بیمه عمر :	20,333
حق بیمه آتش سوزی (معوق) :	0	تأخیر حق بیمه پوشش های تکمیلی :	86,344
سود مشارکت :	9,361,976	تأخیر حق بیمه آتش سوزی :	0
حق بیمه درمان تکمیلی :	19951	نهی وام از ارزش باز خرید :	3,649,770
حق بیمه درمان تکمیلی سال جاری :	0	مبلغ قابل پرداخت :	131,370,209

مدیریت بیمه های عمر و تأمین آتیه

زمستان ۱۴۰۰